


Registrierung bei LinkedIn® Learning

Hier geht's direkt zur Registrierung

Die Nutzung von LinkedIn® Learning ist nach einmaliger kostenloser Registrierung mit einer **E-Mail-Adresse der Hochschule** möglich. Auch außerhalb des Campusnetzes können Sie nach erfolgreicher Registrierung auf die Schulungsvideos zugreifen.


1. Rufen Sie die Adresse: <https://www.linkedin.com/learning/activate> auf und geben Sie Ihre E-Mail-Adresse der Hochschule Anhalt ein (für Studierende: ...@student.hs-anhalt.de oder für Mitarbeiter: ...@hs-anhalt.de).


Willkommen bei LinkedIn Learning!



Geben Sie zur Bestätigung Ihres Kontos Ihre geschäftliche E-Mail-Adresse ein.


E-Mail-Adresse bestätigen



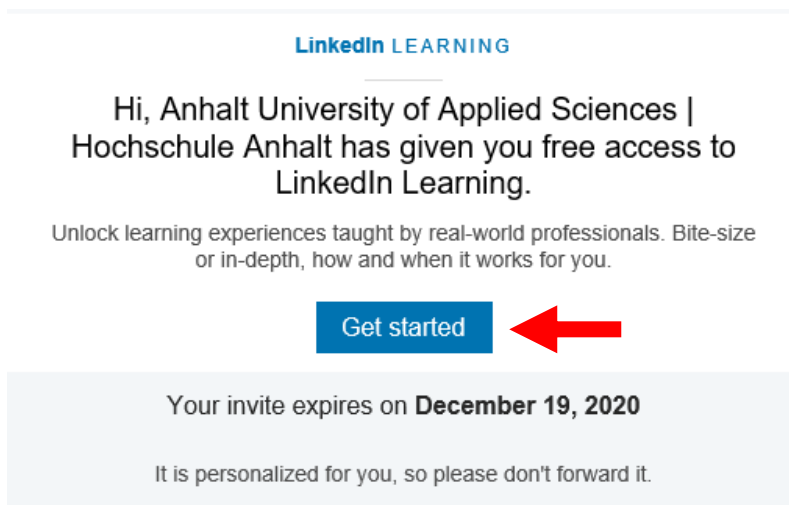


- Beliebte Kurse für Ihren Beruf entdecken
- Von Branchenexperten lernen
- Individuelle Empfehlungen erhalten

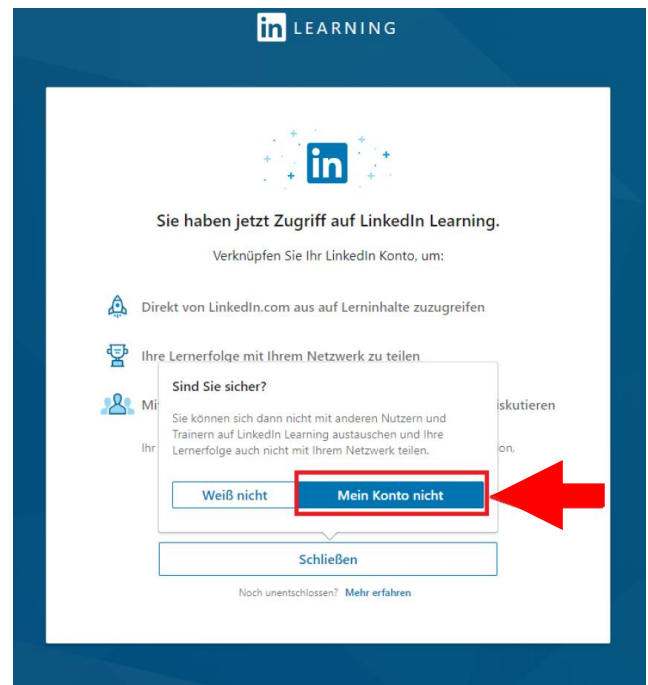
[Info](#) • [Trainer werden](#) • [Hilfe](#) • [Datenschutz & AGB](#) ^ • [Barrierefreiheit](#)

 LinkedIn Corporation © 2020

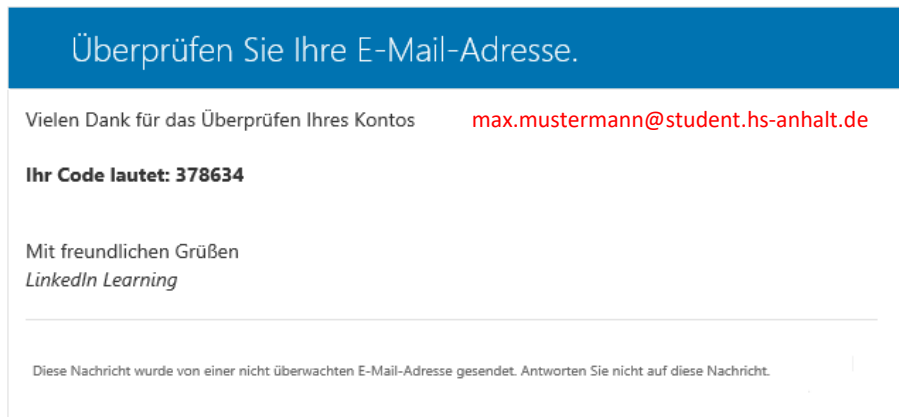
2. Sie erhalten danach eine **Authentifizierungs-E-Mail** mit einem Bestätigungslink an Ihre angegebene Adresse (prüfen Sie ggf. auch Ihren Spam-Ordner).



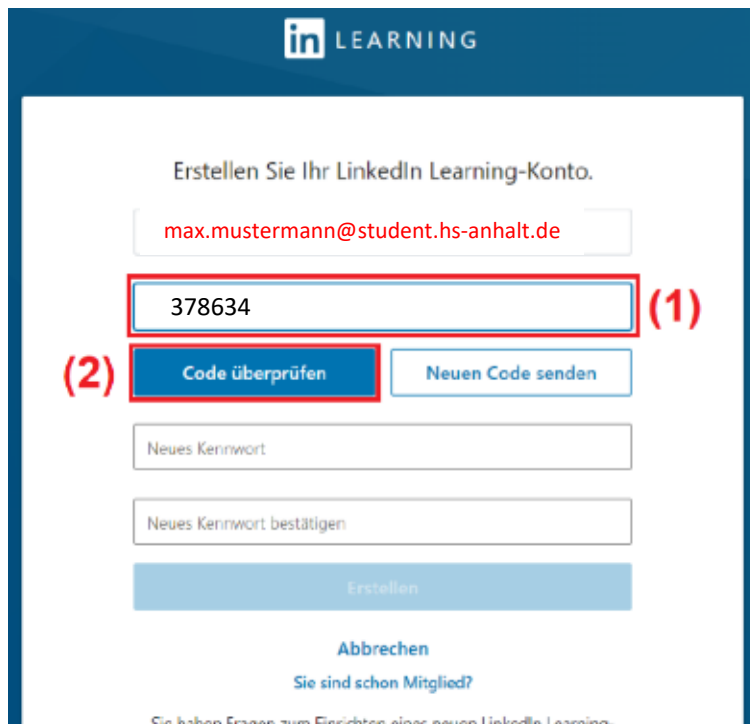
3. Folgen Sie dem Link „**Get started**“. Es öffnet sich ein Hinweis, dass Sie nun Zugriff auf LinkedIn® Learning haben. Falls Sie bereits ein Konto bei LinkedIn haben (was nicht zwingend erforderlich ist), empfehlen wir aus datenschutzrechtlichen Gründen keine Verknüpfung mit Ihrem LinkedIn Konto. Wählen Sie „**Weiter ohne LinkedIn**“ und „**Mein Konto nicht**“.



4. Im nächsten Schritt geben Sie bitte die Hochschul-E-Mail-Adresse ein und wählen im Anschluss „**Verifizierungscode senden**“. Diesen erhalten Sie ebenfalls auf Ihre Hochschul-E-Mail-Adresse.



5. Geben Sie zur finalen Erstellung Ihres LinkedIn® Learning-Kontos den **Prüfcode** ein und klicken auf „**Code überprüfen**“.



LINKEDIN LEARNING

Erstellen Sie Ihr LinkedIn Learning-Konto.

(1)

(2)

[Abbrechen](#)

[Sie sind schon Mitglied?](#)

Sie haben Fragen zum Einrichten eines neuen LinkedIn Learning-

6. Legen Sie ein **persönliches Kennwort** für Ihr LinkedIn® Learning-Konto fest.

Erstellen Sie Ihr LinkedIn Learning-Konto.

max.mustermann@student.hs-anhalt.de

[E-Mail-Adresse ändern](#)

8–16 Zeichen, es müssen Zeichen aus mindestens 3 der folgenden 4 Gruppen enthalten sein: Kleinbuchstaben, Großbuchstaben, Ziffern (0–9) und mindestens eines der folgenden Symbole: @ # \$ % ^ & * - _ + = [] { } \ | ' , ; ? / ' ~ ^ () : .

.....

Neues Kennwort bestätigen

[Erstellen](#)

[Abbrechen](#)

Sie sind schon Mitglied?

Sie haben Fragen zum Einrichten eines neuen LinkedIn Learning-Kontos? [Mehr erfahren](#)

Es gelten die Nutzungsbedingungen und die Datenschutzrichtlinie von LinkedIn.



Die Registrierung ist nun erfolgreich abgeschlossen. Um Lernziele und -inhalte passend auf Ihre Bedürfnisse abzustimmen, können Sie bestimmte Themen & Interessensgebiete angeben oder auch Ihr persönliches Wochenziel bestimmen. LinkedIn® Learning wird Ihnen nun **Empfehlungen** zeigen, die zu Ihrer Themenauswahl passen. Sie können von der Startseite aus aber auch einfach nach Lernvideos suchen und diese z.B. für den Offline-Gebrauch herunterladen.

Melden Sie sich bitte fortan immer über **folgende Adresse** an:

➔ <https://www.linkedin.com/learning>

Ihre Top-Empfehlungen

< Zurück Weiter >



▷ KURS
macOS Big Sur Grundkurs
Von: Anton Ochsenkühn



▷ KURS
In der Videokonferenz souverän auftreten
Von: Yvonne de Bark



▷ KURS
Scrum – Grundlagen
Von: Patrick Lobacher und Christian ...



▷ KURS
Instagram in 10 Minuten
Von: David Mühlfeld und Achim Hepp



▷ KURS
2-Minuten-Tipps für Führungskräfte
Von: Expertinnen

Beliebte Lernangebote

< Zurück Weiter >



Hinweise zur Verarbeitung von Daten:

Es wird keine Verknüpfung mit einem LinkedIn® Konto benötigt. Für die Registrierung auf der Lernplattform wird lediglich Ihre hochschuleigene E-Mail-Adresse an den LinkedIn® Learning-Server gesendet.

Die Hochschule Anhalt wird keine personenbezogenen Daten in Verbindung mit der Nutzung von LinkedIn® Learning erheben, speichern, auswerten oder verarbeiten. Bitte beachten Sie die [Hinweise zum Datenschutz](#) und zur Verarbeitung personenbezogener Daten durch LinkedIn®.

[Hier geht's direkt zur Registrierung](#)

[Datenschutzrichtlinie](#)