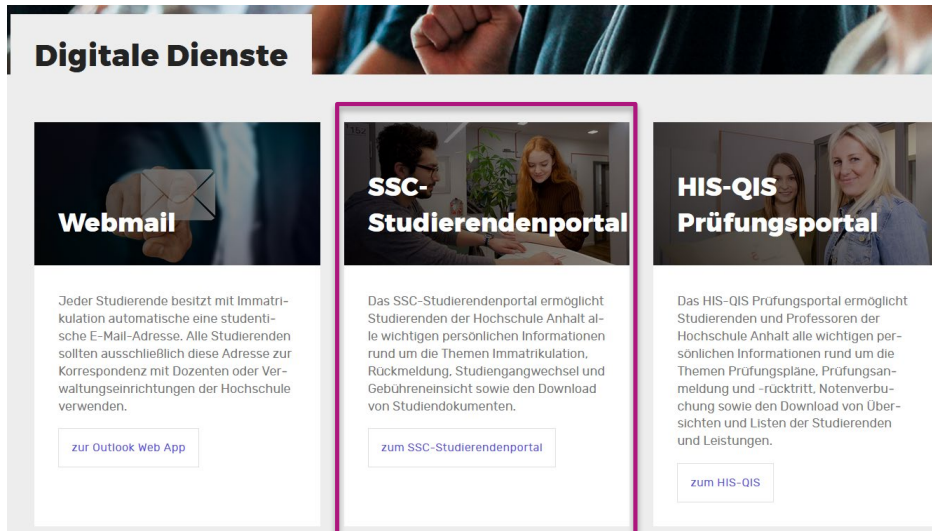


Nutzung des Studienservice im SSC-Portal



Digitale Dienste SSC - Studierendenportal



Digitale Dienste

Webmail

Jeder Studierende besitzt mit Immatrikulation automatisch eine studentische E-Mail-Adresse. Alle Studierenden sollten ausschließlich diese Adresse zur Korrespondenz mit Dozenten oder Verwaltungseinrichtungen der Hochschule verwenden.

[zur Outlook Web App](#)

SSC- Studierendenportal

Das SSC-Studierendenportal ermöglicht Studierenden der Hochschule Anhalt alle wichtigen persönlichen Informationen rund um die Themen Immatrikulation, Rückmeldung, Studiengangwechsel und Gebühreneinsicht sowie den Download von Studiendokumenten.

[zum SSC-Studierendenportal](#)

HIS-QIS Prüfungsportal

Das HIS-QIS Prüfungsportal ermöglicht Studierenden und Professoren der Hochschule Anhalt alle wichtigen persönlichen Informationen rund um die Themen Prüfungspläne, Prüfungsanmeldung und -rücktritt, Notenverbuchung sowie den Download von Übersichten und Listen der Studierenden und Leistungen.

[zum HIS-QIS](#)

- Verwaltung Ihrer **Kontaktdaten**
- Abruf von **Bescheinigungen**
- Einsicht in **Gebühren/Beiträge (Rechnungen, Zahlungseingänge)**

SSC - Studierendenportal

Login



Herzlich willkommen im SSC-Bewerber- und Studierendenportal



Einmalzahlung200 / Energiepreispauschale / EPPSG

Bezugsberechtigte Studierende der Hochschule Anhalt erhalten ihren Zugangscode hier im SSC-Studierendenportal nach dem Login mit den Benutzerdaten des hochschulweit gültigen Studierenden-Accounts. Bitte registrieren Sie sich nicht erneut im SSC-Portal!

Ausführliche Informationen finden Sie auf der [Infoseite der Hochschule Anhalt](#) sowie unter www.einmalzahlung200.de

Auf der [Webseite der Hochschule Anhalt](#) finden Sie ausführliche Informationen zum Studienangebot sowie Aufgabenbereiche und Serviceangebote des [Studierenden-Service-Centers](#).

Benutzerkennung	Passwort	Standardsprache
<input type="text"/>	<input type="password"/> <input type="button" value="Anmelden"/>	<input type="button" value="Deutsch"/>
		<small>PASSWORT VERGESSEN!!!</small>

Ihre Studienbewerbung

Schritt 1:

Bitte registrieren Sie sich **einmalig** im Portal, indem Sie auf "Jetzt registrieren" gehen. Anschließend erhalten Sie per E-Mail Ihre Zugangsdaten. Bitte folgen Sie den darin enthaltenen Anweisungen zur Freischaltung Ihres Zugangs.

Hinweis für uni-assist-Bewerber:

Bitte registrieren Sie sich nicht im SSC-Portal.

Die Zugangsdaten erhalten Sie per E-Mail, nachdem Ihre Bewerbung von uni-assist an die Hochschule Anhalt übermittelt wurde.



Jetzt registrieren!

Zugangsdaten für die Online-Bewerbung anfordern



Schritt 2:

Wählen Sie anschließend Ihren Studiengangswunsch aus. Ergänzen Sie dazu Ihre persönlichen Angaben und laden Ihre Bewerbungsdokumente (z.B. Lebenslauf, Abschlusszeugnis) hoch.

Schritt 3:

Geben Sie Ihren Bewerbungsantrag online ab.

Die Hochschule Anhalt ermöglicht Ihnen eine papierlose Online-Bewerbung und -Immatrikulation!

Wir wünschen Ihnen viel Erfolg für Ihre Bewerbung.

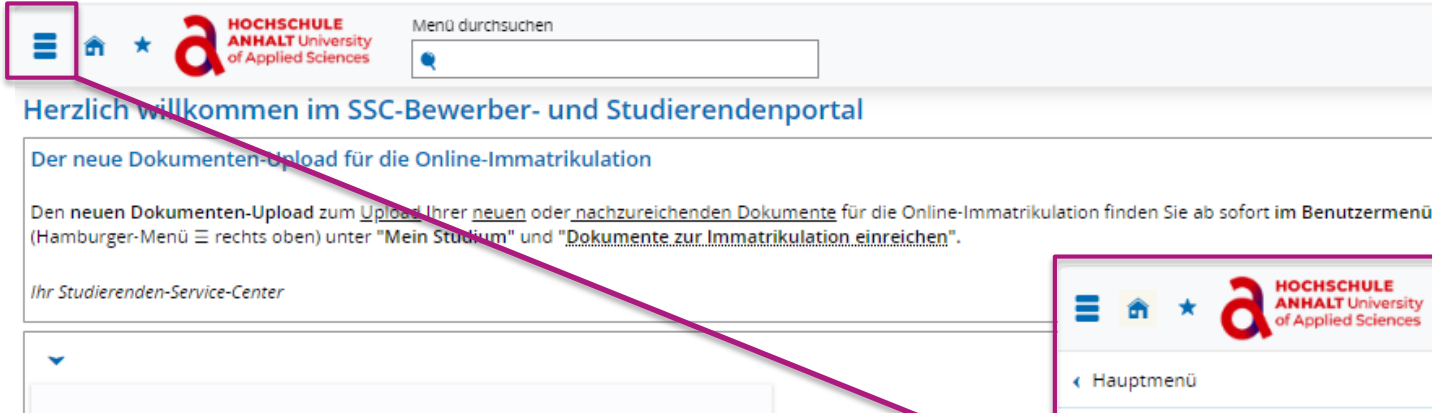
Technischer Portal-Support

Zum Zurücksetzen Ihres Passwort, bei technischen Problemen oder für weitere Informationen und Fragen wechseln Sie bitte auf unsere Seite [Portal-Support](#).

Ihr Studierenden-Service-Center

- **Login:** zentrale Zugangsdaten (Nutzerkennung [st...] und Initial- bzw. geändertes Passwort)
- **Passwort vergessen?** <https://selfservice.hs-anhalt.de/>
- Fragen an **support@hs-anhalt.de**

SSC-Studierendenportal Menü aufrufen



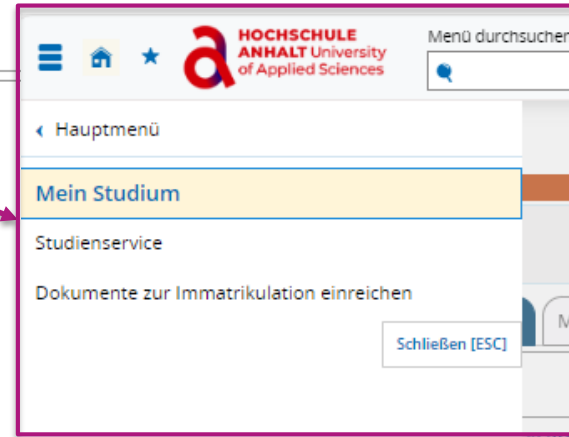
Menü durchsuchen

Herzlich willkommen im SSC-Bewerber- und Studierendenportal

Der neue Dokumenten-Upload für die Online-Immatrikulation

Den neuen Dokumenten-Upload zum Upload Ihrer neuen oder nachzureichenden Dokumente für die Online-Immatrikulation finden Sie ab sofort im **Benutzermenü** (Hamburger-Menü ☰ rechts oben) unter "**Mein Studium**" und "**Dokumente zur Immatrikulation einreichen**".

Ihr Studierenden-Service-Center



Menü durchsuchen

☰ ☠

HOCHSCHULE
ANHALT University
of Applied Sciences

☞ Hauptmenü

Mein Studium

Studienservice

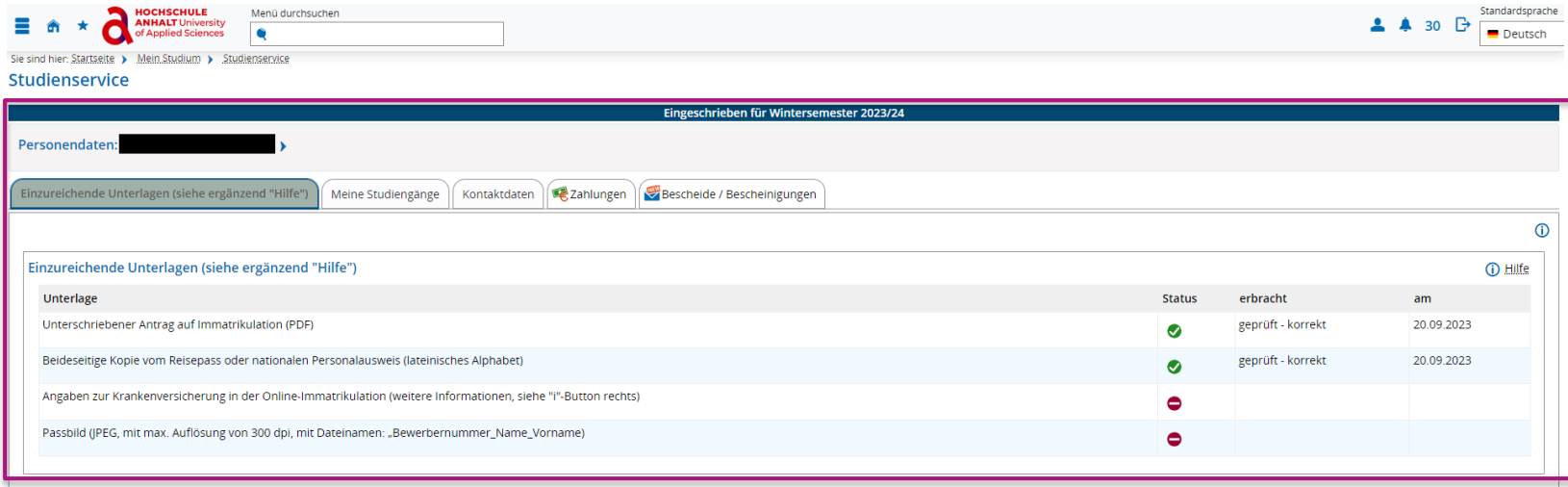
Dokumente zur Immatrikulation einreichen

Schließen [ESC]

Hauptmenü → „Mein Studium“ → „Studienservice“

SSC-Studierendenportal

Menü: Mein Studium - Studienservice



Sie sind hier: [Startseite](#) > [Mein Studium](#) > [Studienservice](#)

Studienservice

Eingeschrieben für Wintersemester 2023/24

Personendaten: [REDACTED]

[Einzureichende Unterlagen \(siehe ergänzend "Hilfe"\)](#)
[Meine Studiengänge](#)
[Kontaktdaten](#)
[Zahlungen](#)
[Bescheide / Bescheinigungen](#)

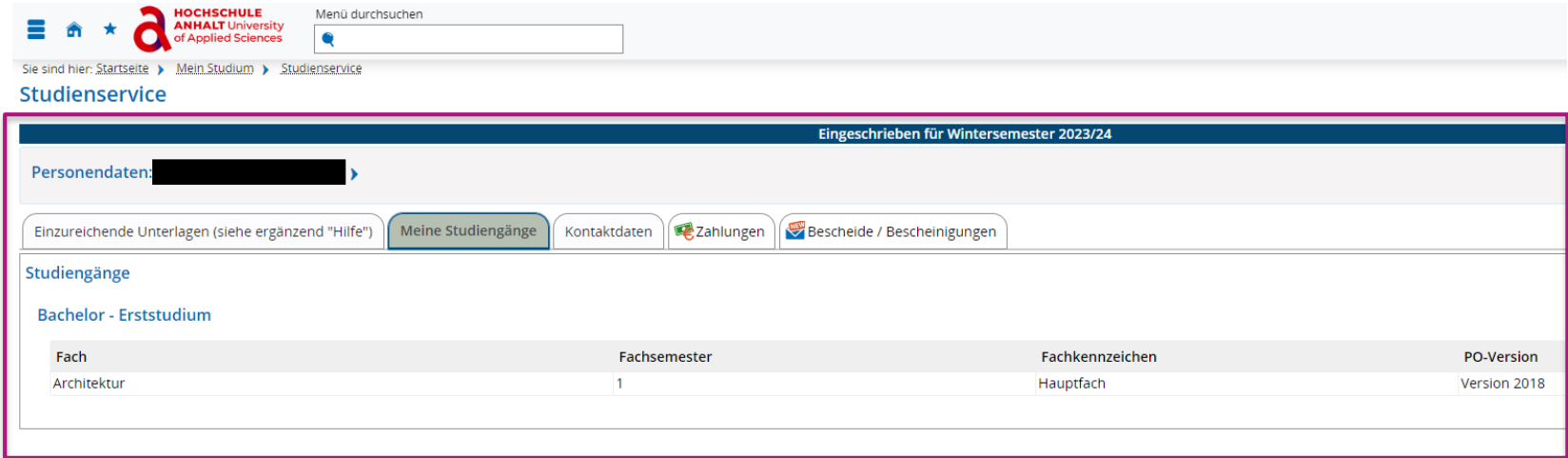
Einzureichende Unterlagen (siehe ergänzend "Hilfe") [Hilfe](#)

Unterlage	Status	erbracht	am
Unterschiedlicher Antrag auf Immatrikulation (PDF)	✓	geprüft - korrekt	20.09.2023
Beidseitige Kopie vom Reisepass oder nationalen Personalausweis (lateinisches Alphabet)	✓	geprüft - korrekt	20.09.2023
Angaben zur Krankenversicherung in der Online-Immatrikulation (weitere Informationen, siehe "i"-Button rechts)	✗		
Passbild (JPEG, mit max. Auflösung von 300 dpi, mit Dateinamen: „Bewerbernummer_Name_Vorname“)	✗		

- Übersicht über die für die Immatrikulation eingereichten (hochgeladenen) Unterlagen
→ kann nach erfolgter Einschreibung weitestgehend ignoriert werden

SSC-Studierendenportal

Menü: Mein Studium – Studienservice – Meine Studiengänge



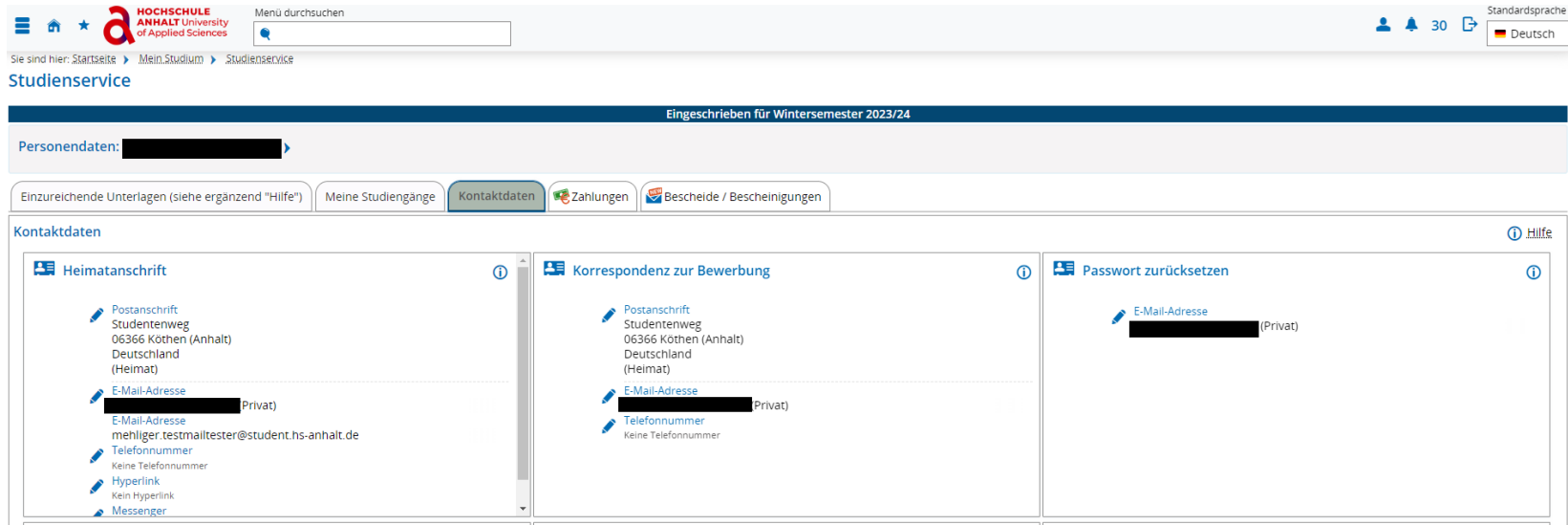
The screenshot shows the user interface of the SSC Studierendenportal. At the top, there is a navigation bar with the Hochschule Anhalt logo, a search bar, and a breadcrumb trail: 'Sie sind hier: Startseite > Mein Studium > Studienservice'. Below this, the 'Studienservice' section is highlighted. A dark blue banner indicates 'Eingeschrieben für Wintersemester 2023/24'. Underneath, there are tabs for 'Personendaten', 'Einzureichende Unterlagen (siehe ergänzend "Hilfe")', 'Meine Studiengänge' (which is selected), 'Kontaktdaten', 'Zahlungen', and 'Bescheide / Bescheinigungen'. The 'Meine Studiengänge' section is titled 'Bachelor - Erststudium' and contains a table with the following data:

Fach	Fachsemester	Fachkennzeichen	PO-Version
Architektur	1	Hauptfach	Version 2018

- Übersicht über Studiengang und Status (Fachsemester, Version der Prüfungs- und Studienordnung; ggf. Hinweis auf Rückmeldesperren)
→ kann von Studierenden hier nicht geändert werden

SSC-Studierendenportal

Menü: Mein Studium – Studienservice – Kontaktdaten I



Menü durchsuchen

Sie sind hier: [Startseite](#) > [Mein Studium](#) > [Studienservice](#)

Standardsprache
Deutsch

Eingeschrieben für Wintersemester 2023/24

Personendaten: [Redacted]

Einzureichende Unterlagen (siehe ergänzend "Hilfe") | Meine Studiengänge | **Kontaktdaten** | Zahlungen | Bescheide / Bescheinigungen

Kontaktdaten

Heimatanschrift

- Postanschrift
Studentenweg
06366 Köthen (Anhalt)
Deutschland
(Heimat)
- E-Mail-Adresse
[Redacted] (Privat)
E-Mail-Adresse
mehlliger.testmailtester@student.hs-anhalt.de
- Telefonnummer
Keine Telefonnummer
- Hyperlink
Kein Hyperlink
- Messenger

Korrespondenz zur Bewerbung

- Postanschrift
Studentenweg
06366 Köthen (Anhalt)
Deutschland
(Heimat)
- E-Mail-Adresse
[Redacted] (Privat)
- Telefonnummer
Keine Telefonnummer

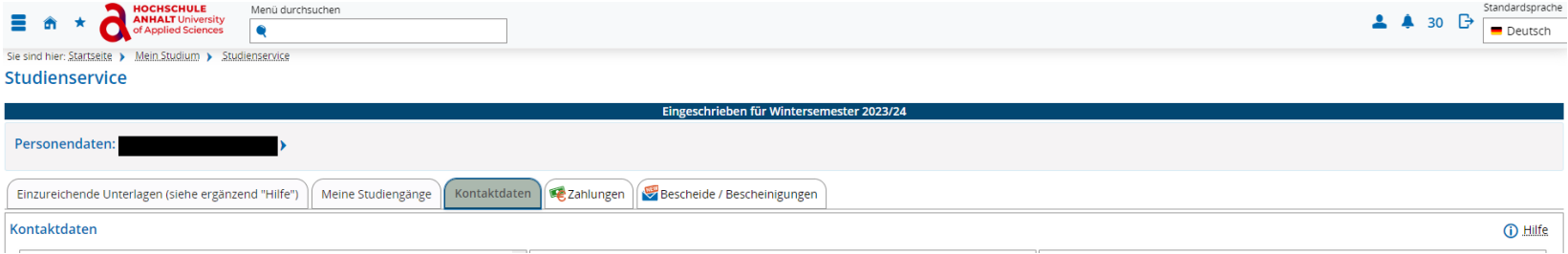
Passwort zurücksetzen

- E-Mail-Adresse
[Redacted] (Privat)

- **„Heimatanschrift“** → bitte aktuell halten
- **„Korrespondenz zur Bewerbung“** → bitte nicht bearbeiten!
- **„Passwort zurücksetzen“** → kann nicht bearbeitet werden, enthält die studentische E-Mail-Adresse

SSC-Studierendenportal

Menü: Mein Studium – Studienservice – Kontaktdaten II



Menü durchsuchen

Sie sind hier: [Startseite](#) > [Mein Studium](#) > [Studienservice](#)

Standardsprache
Deutsch

Eingeschrieben für Wintersemester 2023/24

Personendaten: [Redacted]

Einzureichende Unterlagen (siehe ergänzend "Hilfe") | Meine Studiengänge | **Kontaktaten** | Zahlungen | Bescheide / Bescheinigungen

Kontaktaten [Hilfe](#)

- „Rechenzentrum“ → kann nicht bearbeitet werden
- „Semesteranschrift“ → bitte aktuell halten!
- „Unternehmensadresse für die Zahlungsübernahme“ → bitte ggfs. das SSC (Immatrikulationsamt) informieren



Rechenzentrum

E-Mail-Adresse
[Redacted]@student.hs-anhalt.de

Semesteranschrift

Postanschrift
Studentenweg
06366 Köthen (Anhalt)
Deutschland
(Heimat)

E-Mail-Adresse
[Redacted]@student.hs-anhalt.de

Telefonnummer
Keine Telefonnummer

Unternehmensadresse für die Zahlungsübernahme

Postanschrift
Keine Postanschrift

SSC-Studierendenportal

Menü: Mein Studium – Studienservice – Zahlungen

- Einsicht in **Rechnungen** und offene sowie eingegangene **Zahlungen** (Grundlage für Rückmeldung zum Folgesemester)
- Angaben zum Hochschulkonto sowie zum Verwendungszweck

Studienservice

Eingeschrieben für Wintersemester 2023/24

Personendaten: XXXXXXXXXX

[Einzureichende Unterlagen \(siehe ergänzend "Hilfe"\)](#)
[Meine Studiengänge](#)
[Kontakt Daten](#)
[Zahlungen](#)
[Bescheide / Bescheinigungen](#)

Rechnungen

Hier werden Ihre Rechnungen mit den für Sie gebuchten Zahlungen aufgeführt. Dies sind in der Regel die Semesterbeiträge, die jedes Semester erhoben werden. Über die Lupe bekommen Sie einen detaillierten Überblick, aus welchen Einzelbeträgen sich der Rechnungsbetrag zusammensetzt und welche Zahlung eventuell bereits zugeordnet wurde. Falls Sie zuviel bezahlt haben, würde ein vorhandenes Guthaben aufgeführt werden.
Um Rechnungen zu bezahlen, nutzen Sie die von Ihrer Hochschule angebotenen Zahlungsmöglichkeiten, z.B. Überweisung oder Lastschriftauftrag.

▲ Offene Zahlungen

Bitte überweisen Sie den ausgewiesenen Betrag auf das Konto der Hochschule mit der IBAN DE35 8100 0000 0081 0015 39 und geben Sie im Verwendungszweck: "5150814, Rückmeldzeitraum, Nachname, Vorname" ein, damit Ihre Zahlung zugeordnet werden kann. (Beispiel: 7654321, WS2022, Ulrich, Lars) Alternativ kann auch der neben den Rechnungspositionen aufgeführte Verwendungszweck verwendet werden.

Nähere Infos zur Rückmeldung finden Sie unter: <https://www.hs-anhalt.de/studieren/im-studium/formalitaeten/rueckmeldung.html>

Siehe aktuelle Rückmelde-/Immatrikulationsfrist.

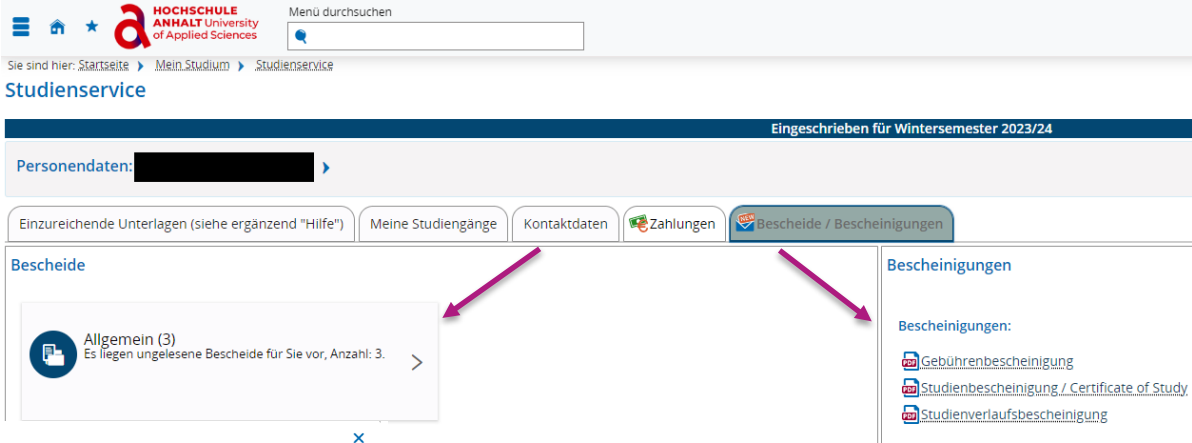
Zeitraum	Verwendungszweck	Soll	Ist	Aktionen
Winter 2023/24		96,00 €	0,00 €	Details anzeigen

SSC-Studierendenportal

Menü: Mein Studium – Studienservice – Bescheinigungen

Bescheide!/Bescheinigungen:

- Möglichkeit, wichtige Bescheinigungen als PDF-Dokumente herunterzuladen.
- Unter „**Allgemein**“ sind **Accountdatenblatt**, **Immatrikulationsbescheinigung** sowie **Studienbescheinigungen** zu finden.



HOCHSCHULE ANHALT University of Applied Sciences

Menü durchsuchen

Sie sind hier: Startseite > Mein Studium > Studienservice

Studienservice

Eingeschrieben für Wintersemester 2023/24

Personendaten: [Redacted]

Einzureichende Unterlagen (siehe ergänzend "Hilfe") | Meine Studiengänge | Kontaktdaten | Zahlungen | **Bescheide / Bescheinigungen**

Bescheide







Allgemein (3)
Es liegen ungelesene Bescheide für Sie vor, Anzahl: 3.

Bescheinigungen

Bescheinigungen:

- Gebührenbescheinigung
- Studienbescheinigung / Certificate of Study
- Studienverlaufsbescheinigung

Bescheide: Allgemein

Zeitpunkt der Anforderung	Bescheidtyp	Semester	Druckzeitpunkt	Gelesen	Aktionen
21.09.2023 17:21:18	Accountdatenblatt	Winter 2023/24		✘	 
21.09.2023 17:21:18	Immatrikulationsbescheinigung	Winter 2023/24		✘	 
21.09.2023 17:21:18	Studienbescheinigung_HSA_Verifiziert	Winter 2023/24		✘	 

Suchergebnis: 3 Ergebnisse | Zeilen pro Seite (Max:300) 10

Schließen


SSC-Studierendenportal

Menü: Mein Studium – Studienservice – Bescheinigungen: Accountdatenblatt → (Initial-)Passwort ändern

- Das **Accountdatenblatt** enthält Ihren **Nutzernamen** sowie Ihr **Initialpasswort**; bitte verwahren Sie es sicher!
- Passwortänderungen sind ausschließlich über den Selfservice des ISC vorzunehmen:
<https://selfservice.hs-anhalt.de/>
- Die Änderung des Passworts ist gültig für alle digitalen Dienste der Hochschule Anhalt (außer WebEx); die Aktualisierung kann bis zu 24 Stunden dauern.



The screenshot shows the 'Hochschule Anhalt Password portal' interface. It features a blue header with the university logo and name. Below the header, there are three main menu items: 'Passwort ändern / Password change', 'Passwort vergessen / unbekannt | Password forgotten / unknown [Initial-Passwort erforderlich | Initial-Password needed]', and 'Gültigkeit der Logindaten überprüfen / Verify login details'. At the bottom, there is a note about password guidelines and a link to a help ticket.

 Hochschule Anhalt
Password portal

[Passwort ändern / Password change](#)

[Passwort vergessen / unbekannt | Password forgotten / unknown](#)
[Initial-Passwort erforderlich | Initial-Password needed]

[Gültigkeit der Logindaten überprüfen / Verify login details](#)

Bitte beachten Sie weitere Hinweise und die aktuellen Passwort-Richtlinien
<https://kt-ticket-01.hs-anhalt.de/help/de-de/26-benutzeranmeldung/173-passwortrichtlinie-wechsel-reset-ueberpruefen-des-passwortes>